

# Skab stemning og nærvær med farver



*Yunik*<sup>®</sup>  
Paint Smarter





## Vælger du hvidt, fordi det er sikkert?

Det kan være svært at vælge mellem de mange muligheder, når du står med et farvekort. Og du er også nødt til at overveje, hvordan en given farve vil harmonere med de ting, du har i forvejen. Derfor vinder hvid ofte. Og det er synd. Farver skaber nemlig stemninger.

### **Yunik® gør det nemt at vælge farver**

Yunik® har lavet et nyt system, der hjælper dig med at vælge farver – til både vægge, møbler og boligtekstiler. Vi har sammensat 6 farvepaletter, der dækker et rums samlede farvebehov og hjælper dig med at skabe en helt bestemt stemning.

### **Vælg den farvepalet, der tiltaler dig mest**

Mal vægge, træværk og møbler, og find brugsting frem, som har farver, der passer ind i paletten. Fjern det, der ikke længere passer ind, og nyd, at du ikke blot har fået ny farve på væggene, men et rum med sin helt egen stemning.

Rigtig god fornøjelse.



## Nordic Green. Friskt og roligt

De grønne toner skaber ro og virker afslappende for øjet – samtidig med at de tilfører et strejf af friskhed. Af noget nyt og spirende. En enkelt væg malet op i Jungle Green giver en flot effekt.

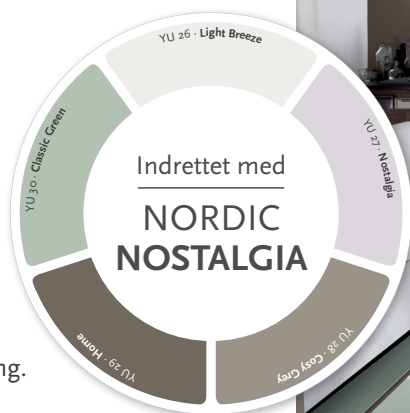
Brug Grey Green til at mindske kontrasten og skabe bløde overgange. Grøn er desuden den farve, mænd og kvinder har lettest ved at blive enige om.



## Nordic Nostalgia. Hyggeligt og uformelt

I dette rum dyrkes fornemmelsen af at være hjemme i trygge rammer. Farvesætningen er hyggelig og uformel.

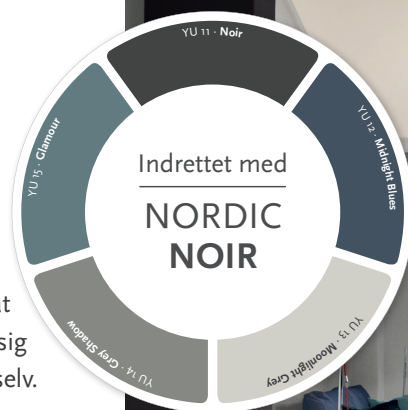
De varme, neutrale nuancer på væggene får tilført lidt svalende kølighed af Classic Green på gulvet, mens de lilla-tonede skråvægge emmer af sødme og understreger det nostalgiske tema. Her er der ro og sammenhæng.



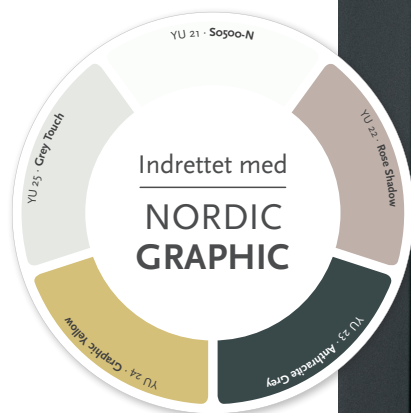
## Nordic Noir. Eksklusivt og elegant

De mørke farver på paletten er eminente til at skabe nærhed. Det kræver lidt mod at kaste sig ud i det, men resultatet taler næsten for sig selv.

Rummet er super elegant og eksklusivt samtidig med, at det virker varmt og indbydende. Bemærk, at stukken og rosetten er fremhævet med Moonlight Grey, der står lidt mørkere end selve loftfladen.








## Nordic Graphic. Kontrastfuldt og legende

Dette rum er farvesat legende og modigt. Mørke vægge og lyse paneler står i modsætning til hinanden og understreger den smalle gang.

Det gule møbel giver en sprælsk, grafisk effekt. Endevæggen er malet op med Rose Shadow, som mildner kontrasten og giver varme til det samlede udtryk. Her er der både kant og personlighed.






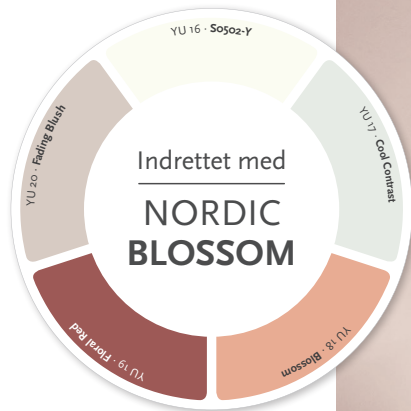
## Nordic Light. Diskret og let

Dette lyse rum med dets diskrete, sofistikerede farvesætning er klassisk skandinavisk og enkelt. Varme og kolde toner afbalancerer hinanden.

Endevæg og skrå lofter er malet med den varme, neutrale Grounded Grey, mens lysning og bjælker er et par toner lysere. Den kølige blå, Summer Sky, strammer rummet op og giver det et harmonisk udtryk.





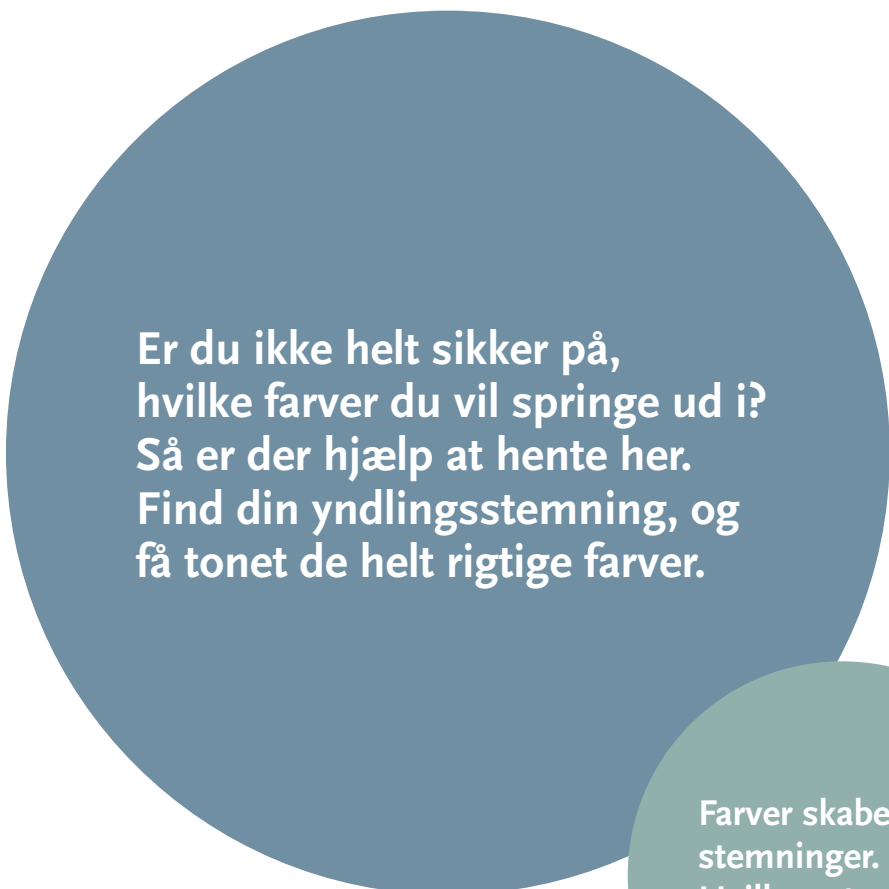


## Nordic Blossom. Sart og feminint


Soveværelset er holdt i romantiske toner. Med Fading Blush på væggene får rummet et fint og feminint udtryk. De klare farver er brugt som inspiration til tæpper og puder.

Med mange varme farver er det vigtigt at tilføje et strejf af kølighed. Derfor har vi brugt Cool Contrast til loft og bjælker og matchet med et sengetæppe i samme kølige tone.





Er du ikke helt sikker på,  
hvilke farver du vil springe ud i?  
Så er der hjælp at hente her.  
Find din yndlingsstemning, og  
få tonet de helt rigtige farver.



Farver skaber  
stemninger.  
Hvilken stemning  
passer til dig?

